


Rotating Telehandler

MRT 3570 / 3060 / 2570 / 2260





MRT Vision+ Series

뛰어난
작업 능력

경쟁사 대비 뛰어난 양중 능력과 작업 범위!
로드차트를 통해 월등한 성능적 차이를
확인할 수 있습니다.

완벽한
사후관리

전국 15개 직영서비스센터
전문적인 서비스 인력, 다량의 부품을 보유한
(주)YK건기의 뛰어난 사후관리 능력

압도적
시장점유율

한국 시장점유율 90%!
압도적 선택을 받고 있는 증명된 장비로
국내 회전식 하이랜더 부동의 1위!

월등한
내구성

중량물 양중 작업에 특화된 설계로
다년간 사용해도 초기품질의 유지가 가능한
High Quality Design!

높은
중고 가치

경쟁사 대비 월등히 높은 중고 가치와
판매 회전율로 투자금 회수와 신차구매에
가장 유리한 메이커



새롭게 설계된 탑승계단은 구형 대비
쉽고 편한 승하차 및 안전사고 최소화




계단식으로 설계된 전·후 차체 탑승 방식으로
구형 대비 보다 안전하고 쉬운 승하차와
정비성 극대화




신형 안마엔진이 적용되어 구형 대비
높은 연료효율과 적은 엔진소음으로
보다 더 친화적인 현장작업이 가능



도어 하단 글라스 창 신설과 전체 유리면적을
구형 대비 15%이상 늘려, 작업 편의성 증진 및
사각지대로 인한 안전사고 최소화



전면 유리를 곡선화하고 실내공간을 증가시켜
구형 대비 보다 쾌적하고 안락한 운전공간 확보



빛살 모양으로 경사진 루프 프로텍터가 적용되어
양중 작업시 사각지대 최소화 및 안전성 증대

풀 체인지된 전용 캐빈 / 구형 등급 모델 대비 10% 이상 넓어진 실내 공간



와이드 통합형 컬러 계기판

접촉 감응식 안전 스위치

보다 직관적이고 정밀작업이 가능한
신형 조이스틱

전자식 틸팅 시트

구형 대비 30% 증가한
냉방 성능


구형 대비 부하가 적고
답력이 향상된 주행 및 제동 성능



직관적이고 야간모드가
지원되는 대형 컬러모니터



새롭게 디자인된 LED 작업등과 각종 등화장치로
구형 대비 월등히 향상된 시인성과 안전성




사각지대를 비추는 6개의
코너라이트 (유상 옵션)



접촉 감응 작동방식의
신형 조이스틱



계기판의 각종 정보를 쉽게 찾을 수 있는
조그서를 로터리 스위치



제조사 정품 범/후방 카메라와
높은 해상도의 운전석 듀얼 컬러모니터

MANITOU

■ 상기 제원 및 옵션사항은 성능개선을 위해
제작사에 의해 예고 없이 변경될 수 있습니다.



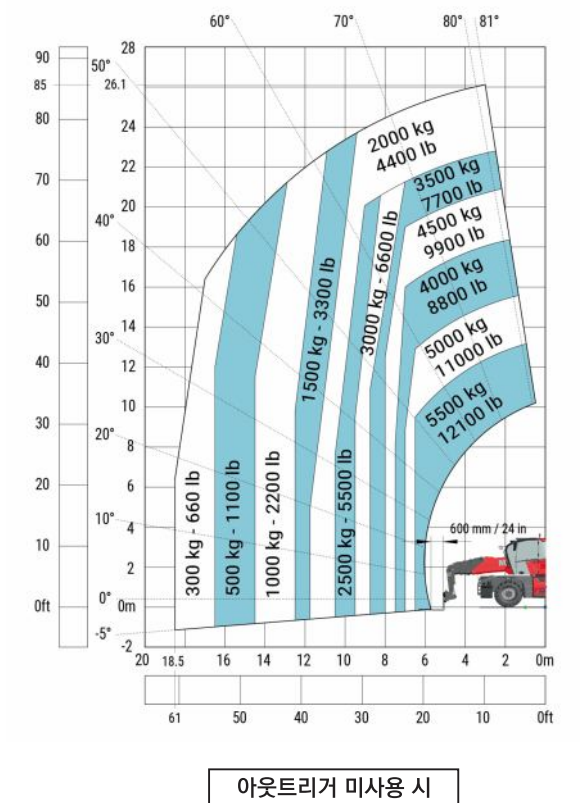
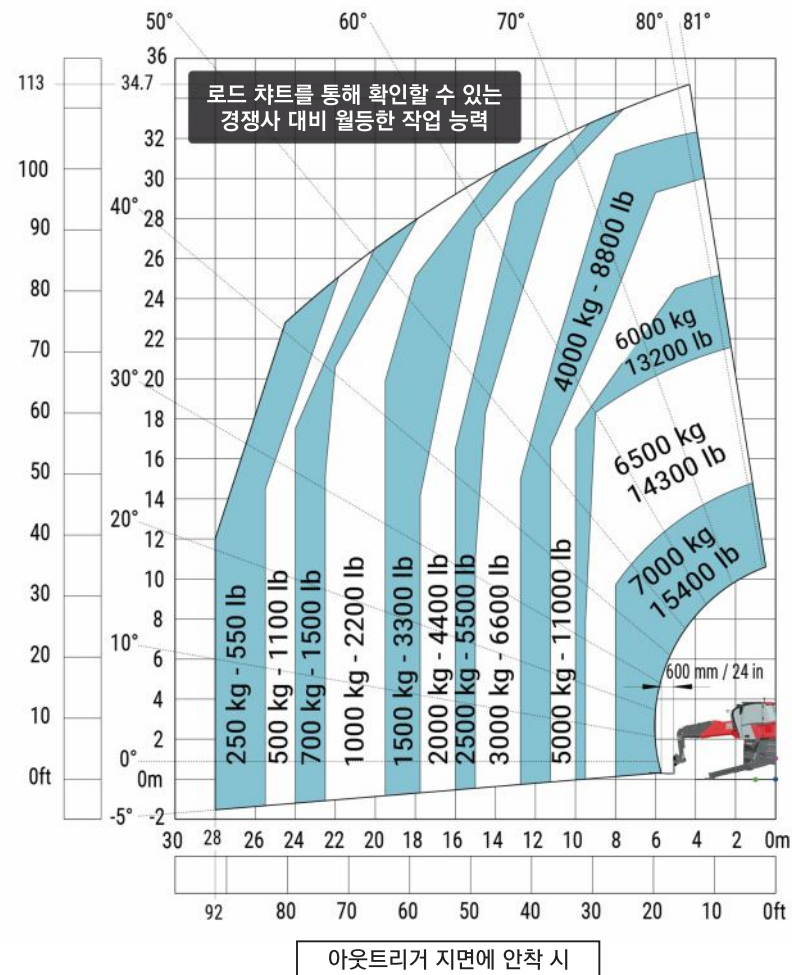
■ 상세 제원

항목		단위	제원	
작업 능력	최대 인양 높이	mm	34,700	
	수평 작업 거리 (장비 중심 기준)	mm	28,000	
	최대 인양 무게	kg	7,000	
외부 치수	길이 (지계발 길이 포함)	mm	10,060	
	너비		2,500	
	높이		3,260	
	축간 거리		3,750	
	최저 지상고		360	
	타이어 중심간 거리		2,055	
	회전 반경		4,470	
	기본 포크 제원 (길이x너비x두께)		1,200 x 125 x 60	
	포크 기준하중의 중심		600	
	제조사 / 형식 / 기통수		YANMAR / 4TN107FTT / 4	
엔진	최고 출력	PS/rpm	211 / 2,200	
	최대 토크	kg.m/rpm	82 / 1,500	
	사용 연료	경유		
무게	자체 중량	kg	23,800	
	타이어 사이즈	17.5R25		
기타	최고 주행속도	Km/h	40	
	유압펌프 유량	L/m	185	
	등판 각도 (부하 시)	%	35	
	연료탱크	L	320	
	유압오일		300	
	요소수		24	
	엔진오일		13	

■ 옵션 구성

기본옵션
<ul style="list-style-type: none"> 에어컨 히터 도어 (이중 분리형) 전·후 윈도우 및 상방 와이퍼와 워셔 더블 조이스틱 조종장치 접촉 감응식 조이스틱 안전장치 과부하 안전장치 전자식 서스펜션 틸팅 시트 와이드 타입 컬러모니터 실시간 작업구간 및 인양가능 무게 그래프 표기장치 사륜구동 / 사륜조향 봄 PTO 라인 봄 끝단/후방 카메라 전방/후방 LED 라이트 Kit 사각지대 추가 LED 라이트 (4개) 경광등 / 과부하 경고등 USB 단자와 12V 시거잭 리어 글라스 열선 장치 전면 유리 보호그릴 아웃트리거 받침대(4개)와 수납함 동절기 배터리 전원차단 스위치 자동 주차 브레이크 자동 레벨링 아웃트리거 조종장치 비상정지 스위치 룸미러 / 컵홀더 / 실내 공기정화 필터 추가 지급 수동 포크 스페어 타이어 (1EA) 한글 사용자 설명서
유상옵션
<ul style="list-style-type: none"> 360도 회전식 포크 등 각종 작업장치 주문 색상 도색 주문형 타이어

■ 작업 범위도 (아웃트리거 작동/미작동 시)



■ 상기 제원과 옵션 구성 및 로드차트는 제작사에 의해 예고 없이 변경될 수 있습니다.



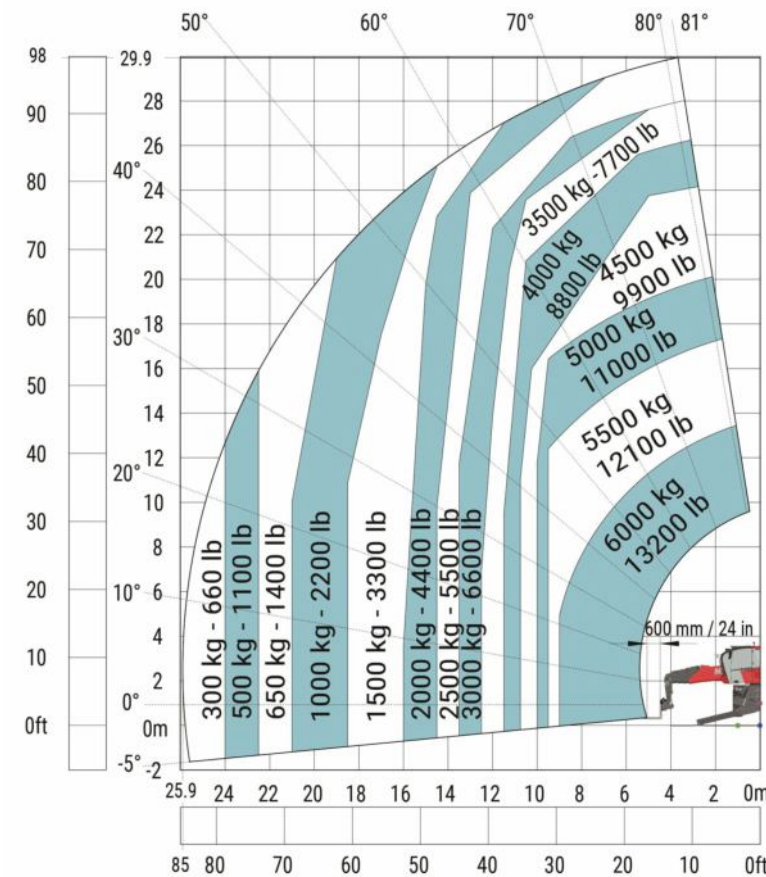
■ 상세 제원

항목		단위	제원	
작업 능력	최대 인양 높이	mm	29,900	
	수평 작업 거리 (장비 중심 기준)	mm	25,700	
	최대 인양 무게	kg	6,000	
외부 치수	길이 (지계발 길이 포함)	mm	9,140	
	너비		2,500	
	높이		3,100	
	축간 거리		3,250	
	최저 지상고		360	
	회전 반경		4,370	
	기본 포크 제원 (길이x너비x두께)		1,200 x 100 x 60	
	포크 기준하중의 중심		600	
엔진	제조사 / 형식 / 기통수	YANMAR / 4TN107FTT-6SMU1 / 4		
	최고 출력	PS/rpm	174 / 2,200	
	최대 토크	Nm/rpm	805 / 1,500	
	사용 연료	경유		
무게	자체 중량	kg	21,800	
	타이어 사이즈	445/65R22.5		
기타	최고 주행속도	Km/h	40	
	유압펌프 유량	L/m	185	
	등판 각도 (부하 시)	%	35	
	연료탱크	L	320	
	유압오일		300	
	요소수		24	
	엔진오일		13	

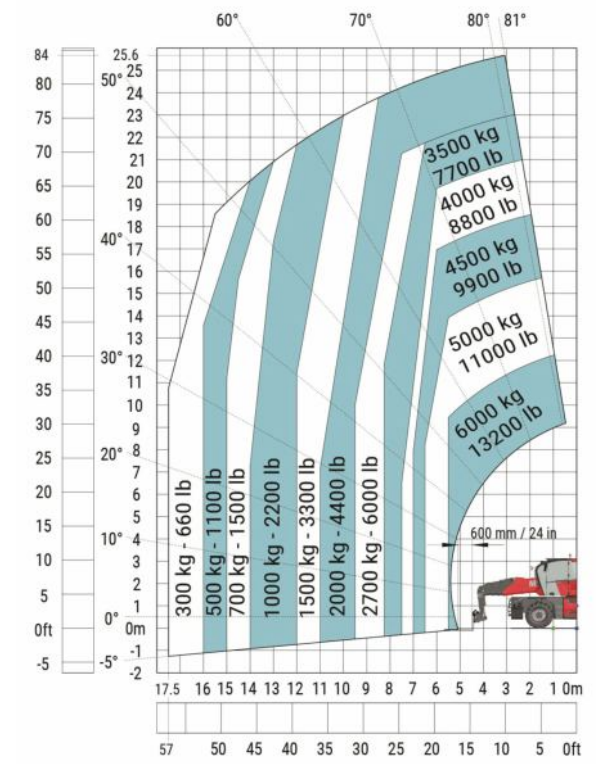
■ 옵션 구성

기본옵션
<ul style="list-style-type: none"> • 에어컨 히터 도어 (이중 분리형) • 전·후 윈도우 및 상방 와이퍼와 워셔 • 더블 조이스틱 조종장치 • 접촉 감응식 조이스틱 안전장치 • 과부하 안전장치 • 전자식 서스펜션 틸팅 시트 • 와이드 타입 컬러모니터 • 실시간 작업구간 및 인양가능 무게 그래프 표기장치 • 사륜구동 / 사륜조향 • 봄 PTO 라인 • 봄 끝단/후방 카메라 • 전방/후방 LED 라이트 Kit • 사각지대 추가 LED 라이트 (4개) • 경광등 / 과부하 경고등 • USB 단자와 12V 시거잭 • 리어 글라스 열선 장치 • 전면 유리 보호그릴 • 아웃트리거 받침대(4개)와 수납함 • 동절기 배터리 전원차단 스위치 • 자동 주차 브레이크 • 자동 레벨링 아웃트리거 조종장치 • 비상정지 스위치 • 룸미러 / 컵홀더 / 실내 공기정화 필터 • 추가 지급 수동 포크 • 스페어 타이어 (1EA) • 한글 사용자 설명서
유상옵션
<ul style="list-style-type: none"> • 360도 회전식 포크 등 각종 작업장치 • 주문 색상 도색 • 주문형 타이어

■ 작업 범위도 (아웃트리거 작동/미작동 시)



아웃트리거 지면에 안착 시



아웃트리거 미사용 시

■ 상기 제원과 옵션 구성 및 로드차트는 제작사에 의해 예고 없이 변경될 수 있습니다.



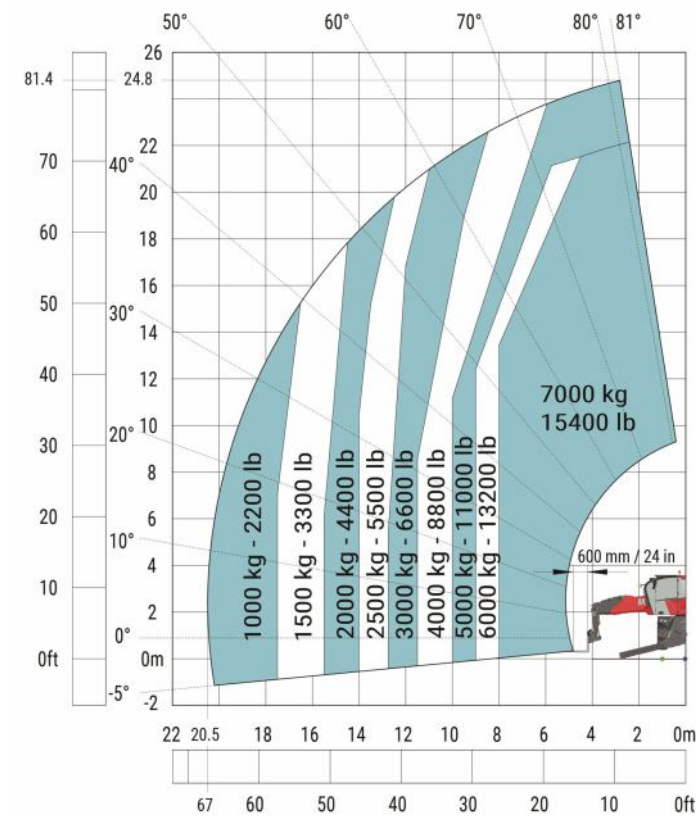
■ 상세 제원

항목		단위	제원	
작업 능력	최대 인양 높이	mm	24,800	
	수평 작업 거리 (장비 중심 기준)	mm	20,500	
	최대 인양 무게	kg	7,000	
외부 치수	길이 (지계발 길이 포함)	mm	8,870	
	너비		2,500	
	높이		3,100	
	축간 거리		3,250	
	최저 지상고		360	
	회전 반경		4,370	
	기본 포크 제원 (길이x너비x두께)		1,200 x 125 x 60	
	포크 기준하중의 중심		600	
엔진	제조사 / 형식 / 기통수	YANMAR / 4TN107FTT-6SMU1 / 4		
	최고 출력	PS/rpm	174 / 2,200	
	최대 토크	Nm/rpm	805 / 1,500	
	사용 연료	경유		
무게	자체 중량	kg	21,300	
	타이어 사이즈	445/65R22.5		
기타	최고 주행속도	Km/h	40	
	유압펌프 유량	L/m	185	
	등판 각도 (부하 시)	%	34	
	연료탱크	L	320	
	유압오일		300	
	요소수		24	
	엔진오일		13	

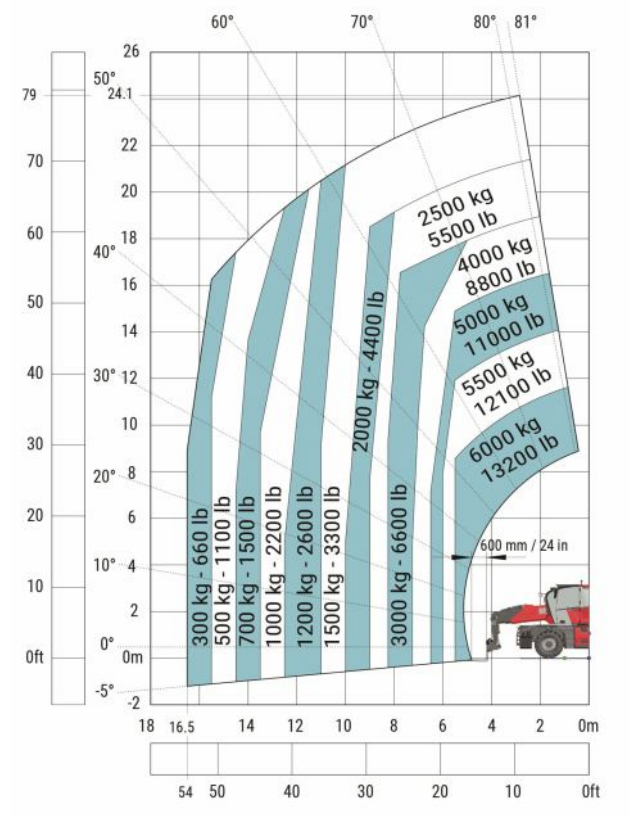
■ 옵션 구성

기본옵션
<ul style="list-style-type: none"> • 에어컨 히터 도어 (이중 분리형) • 전·후 윈도우 및 상방 와이퍼와 워셔 • 더블 조이스틱 조종장치 • 접촉 감응식 조이스틱 안전장치 • 과부하 안전장치 • 전자식 서스펜션 틸팅 시트 • 와이드 타입 컬러모니터 • 실시간 작업구간 및 인양가능 무게 그래프 표기장치 • 사륜구동 / 사륜조향 • 봄 PTO 라인 • 봄 끝단/후방 카메라 • 전방/후방 LED 라이트 Kit • 사각지대 추가 LED 라이트 (4개) • 경광등 / 과부하 경고등 • USB 단자와 12V 시거잭 • 리어 글라스 열선 장치 • 전면 유리 보호그릴 • 아웃트리거 받침대(4개)와 수납함 • 동절기 배터리 전원차단 스위치 • 자동 주차 브레이크 • 자동 레벨링 아웃트리거 조종장치 • 선택적 아웃트리거 조종장치 • 비상정지 스위치 • 룸미러 / 컵홀더 / 실내 공기정화 필터 • 추가 지급 수동 포크 • 스페어 타이어 (1EA) • 한글 사용자 설명서
유상옵션
<ul style="list-style-type: none"> • 360도 회전식 포크 등 각종 작업장치 • 주문 색상 도색 • 주문형 타이어

■ 작업 범위도 (아웃트리거 작동/미작동 시)



아웃트리거 지면에 안착 시



아웃트리거 미사용 시

■ 상기 제원과 옵션 구성 및 로드차트는 제작사에 의해 예고 없이 변경될 수 있습니다.



■ 상세 제원

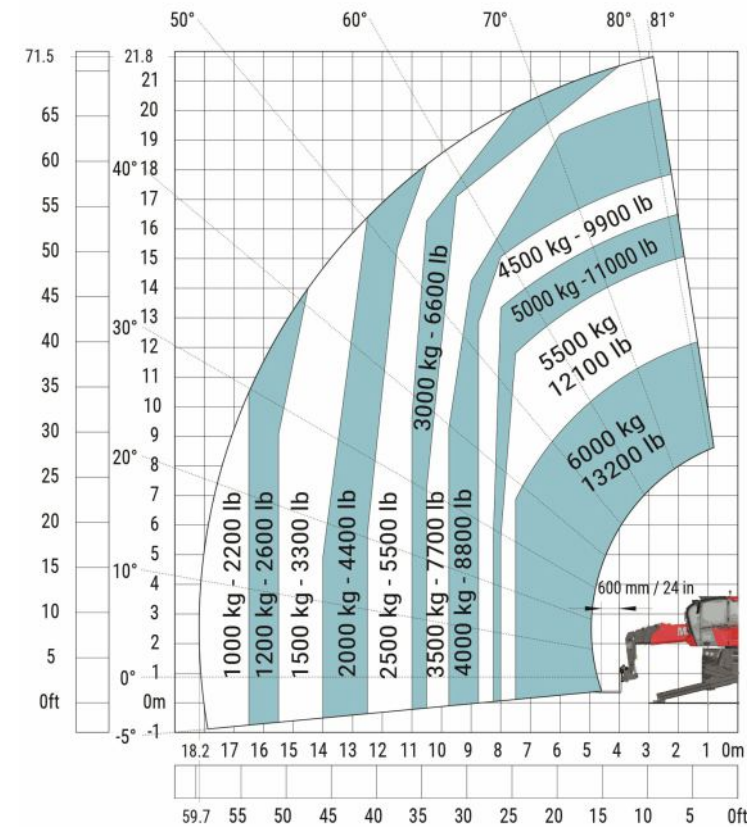
항목		단위	제원	
작업 능력	최대 인양 높이	mm	21,800	
	수평 작업 거리 (장비 중심 기준)	mm	18,200	
	최대 인양 무게	kg	6,000	
외부 치수	길이 (지계발 길이 포함)	mm	8,170	
	너비		2,500	
	높이		3,100	
	축간 거리		3,050	
	최저 지상고		360	
	회전 반경		4,220	
	기본 포크 제원 (길이x너비x두께)		1,200 x 100 x 60	
	포크 기준하중의 중심		600	
엔진	제조사 / 형식 / 기통수	YANMAR / 4TN107FHT / 4		
	최고 출력	PS/rpm	156	
	최대 토크	Nm/rpm	602	
	사용 연료	경유		
무게	자체 중량	kg	18,000	
	타이어 사이즈	445/65R22.5		
기타	최고 주행속도	Km/h	40	
	유압펌프 유량	L/m	185	
	등판 각도 (부하 시)	%	37	
	연료탱크	L	270	
	유압오일		260	
	요소수		24	
	엔진오일		13	

■ 옵션 구성

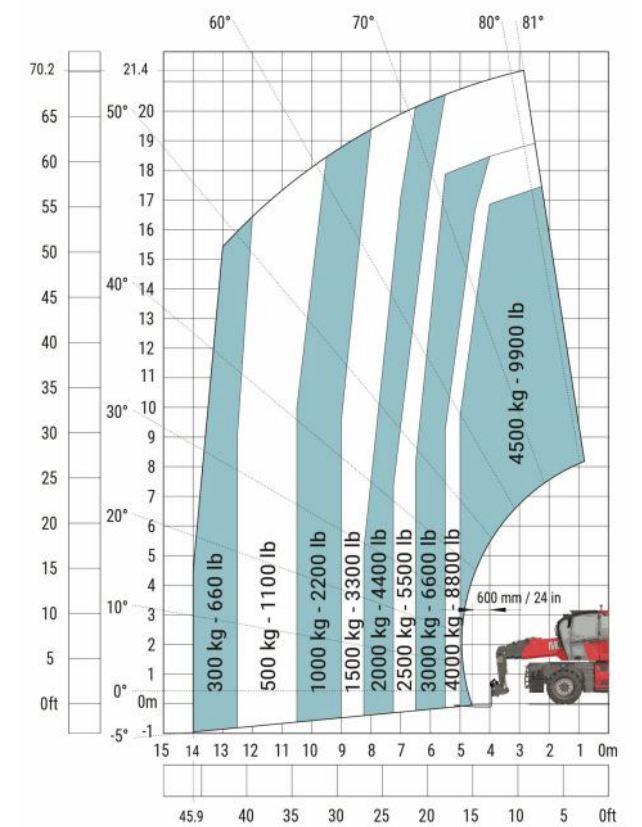
기본옵션
<ul style="list-style-type: none"> 에어컨 히터 도어 (이중 분리형) 전·후 윈도우 및 상방 와이퍼와 워셔 더블 조이스틱 조종장치 접촉 감응식 조이스틱 안전장치 과부하 안전장치 전자식 서스펜션 틸팅 시트 와이드 타입 컬러모니터 실시간 작업구간 및 인양가능 무게 그래프 표기장치 사륜구동 / 사륜조향 봄 PTO 라인 봄 끝단/후방 카메라 전방/후방 LED 라이트 Kit 사각지대 추가 LED 라이트 (4개) 경광등 / 과부하 경고등 USB 단자와 12V 시거잭 리어 글라스 열선 장치 전면 유리 보호그릴 아웃트리거 받침대(4개)와 수납함 동절기 배터리 전원차단 스위치 자동 주차 브레이크 자동 레벨링 아웃트리거 조종장치 선택적 아웃트리거 조종장치 비상정지 스위치 룸미러 / 컵홀더 / 실내 공기정화 필터 추가 지급 수동 포크 스페어 타이어 (1EA) 한글 사용자 설명서

유상옵션
<ul style="list-style-type: none"> 360도 회전식 포크 등 각종 작업장치 주문 색상 도색 주문형 타이어

■ 작업 범위도 (아웃트리거 작동/미작동 시)



아웃트리거 지면에 안착 시

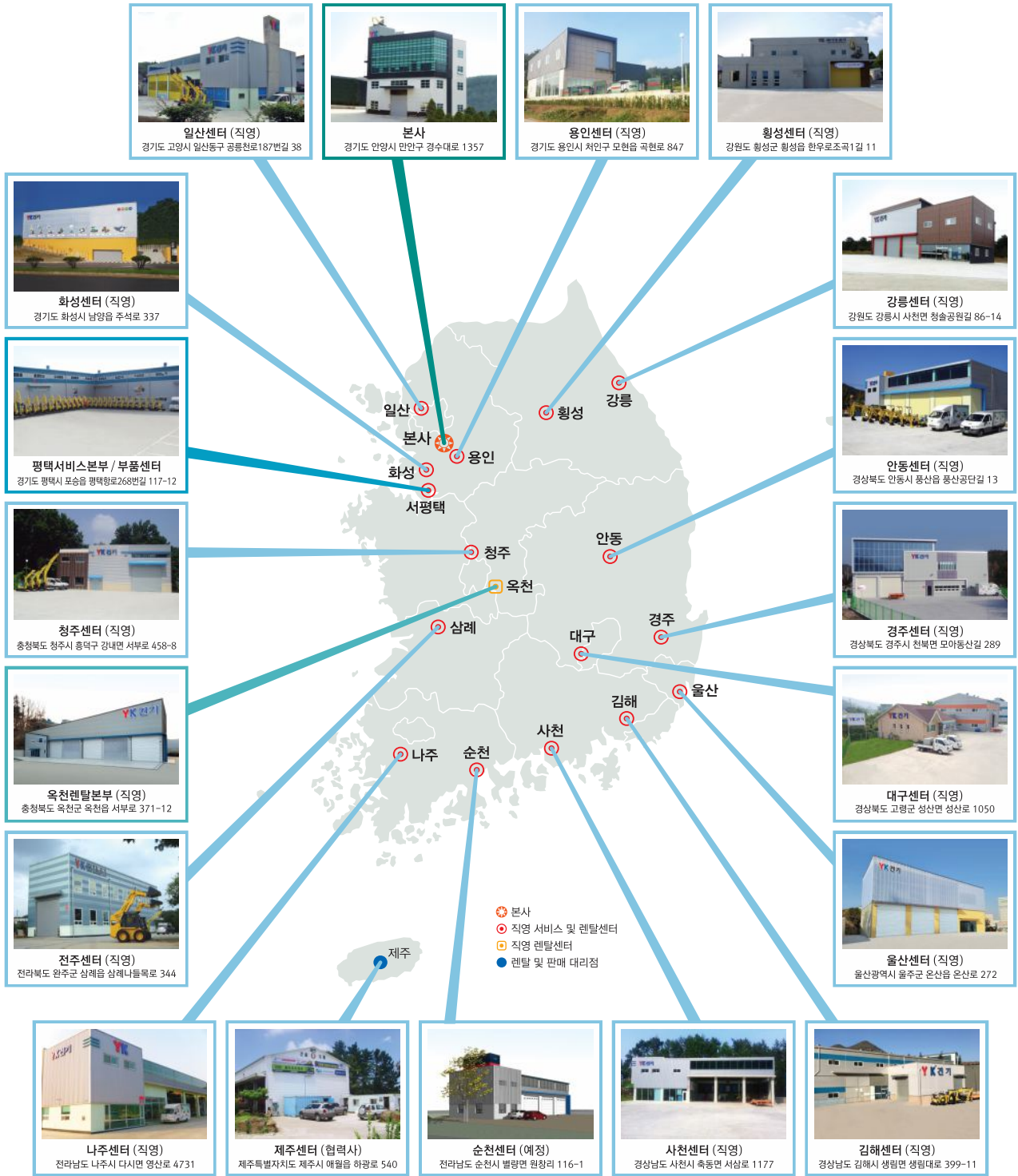


아웃트리거 미사용 시

■ 상기 제원과 옵션 구성 및 로드차트는 제작사에 의해 예고 없이 변경될 수 있습니다.

판매 · 렌탈 · 서비스 · 부품 전국네트워크

YK건기 대표번호로 전화하시면 ARS 안내 없이 고객님의 위치와 가장 가까운 직영서비스센터로 연결됩니다.
 전국 모든 서비스 센터에서 신차 상담 / 렌탈 상담 / 서비스 문의 / 부품 구매가 가능합니다.



YK건기 판매 렌탈 서비스 부품 **1588-3806**

